

hansgrohe

Лучшее место в доме.

Инновационные кухонные мойки
и смесители hansgrohe



Содержание

Компания

- 4 Традиции
- 5 Качество

Сердце кухни

- 8 Дизайн
- 10 Материал и цвета
- 12 Размеры и возможности монтажа
- 14 Функциональность
- 24 sBox

Ассортимент

- 28 Кухонные комбинации с мойками из нержавеющей стали
- 30 Мойки из нержавеющей стали
- 32 Кухонные комбинации с мойками из гранита SilicaTec
- 34 Мойки из гранита SilicaTec
- 36 Кухонные смесители
- 41 Технологии

Спонсор

- 42 Велосипедный спорт



Традиционное качество

Мы на вашей стороне. И вы можете доверять марке качества «Сделано hansgrohe».

Дизайн

Дизайн hansgrohe

Вместе с Phoenix Design мы разрабатываем изделия, задающие стандарты дизайна и функциональности.

5 ЛЕТ ГАРАНТИИ

Покупатели будут довольны!

Мы сами предъявляем высочайшие требования к своей продукции и потому можем предложить 5-летнюю гарантию на наши смесители.

Компания Hansgrohe

Всегда впереди. С 1901 года.

Ханс Гроэ был настоящим первопроходцем, всегда искал новые решения, никогда не довольствовался малым. В то время, когда мысль о появлении ванн в частных домах лишь витала в воздухе, а о ежедневном душе никто и не думал, он уже создал первый душ. С тех пор он задавал все новые стандарты в ванной комнате – далеко за пределами Шварцвальда. Сейчас Hansgrohe насчитывает в своем

активе 34 дочерних компании, 21 офис продаж, поставляет изделия в 142 страны мира, на все континенты, и считается одним из немногих глобальных игроков на рынке сантехники. Сейчас, как и тогда, продукция в основном производится в Шильтахе и Оффенбурге, соответствуя философии «Сделано в Германии» и выражая принципы компании Hansgrohe. Еще один важный принцип – социальная ответствен-

ность. Группа компаний Hansgrohe одной из первых в своей отрасли выбрала путь устойчивого развития и заботы об окружающей среде и климате. Это отражается в производстве изделий, экономящих воду и энергию, в экологических производственных технологиях, проектах, направленных на сохранение окружающей среды, и распространении информации о бережном обращении с водными ресурсами.



Hansgrohe – на шаг впереди. С 1901 года.

Качество, на которое можно положиться

Мы стремимся превзойти ваши ожидания

Продукты бренда hansgrohe – это образцы высочайшего качества формы и функциональности, в основе которых лежит опыт и знания немецких инженеров. «Сделано в Германии» – не просто утверждение, но наш секрет успеха: почти все изделия мы производим дома. Наша цель – пред-

ложить потребителям надежные, долговечные решения, определяющие стандарты качества и функциональности. Вот почему мы всегда находимся в поиске лучшего решения. Именно мастерство и большой багаж изобретений лежат в основе нашего успеха, настоящего и будущего.



На пользу природе. Устойчивое развитие, защита окружающей среды и климата – неотъемлемая часть всего, что делает hansgrohe. Наши природоохранные объекты по всему миру, просветительская работа, направленная на сохранение водных ресурсов, вносят вклад в сохранение экологии. Для сокращения выбросов CO₂ мы используем возобновляемые источники энергии, эффективные системы рециркуляции и рекуперацию тепла на нашем производстве. Выбирая hansgrohe, вы выбираете долговечную, качественную и экологичную продукцию.

**5 ЛЕТ
ГАРАНТИИ**

Высочайшие стандарты. hansgrohe использует только высококачественные материалы, одобренные для контакта с питьевой водой. Они подвергаются продолжительному тестированию, подтверждающему их соответствие всем требованиям к кухонному оборудованию. Соблюдение актуальных стандартов и точность каждого компонента гарантирует надежность и функциональность на долгие годы. Стандарты, которые мы разработали внутри компании, намного превосходят большинство действующих норм в нашей области. Вот почему мы предлагаем 5-летнюю гарантию на наши смесители.



Вклад в развитие отрасли. Примерно 30% оборота hansgrohe приходится на новые изделия, чей возраст не превышает трех лет. Именно поэтому за брендом закрепилась репутация инновационного лидера индустрии. Многие продукты, которые были придуманы, разработаны и произведены hansgrohe, обрели популярность во всем мире. А некоторые из наших инновационных идей существенно повлияли на развитие сантехнической области, а возможно, и на культуру водных процедур.

Сердце кухни





Награды за выдающийся дизайн



Новый дизайн – новые возможности

Прежде всего мойка должна быть функциональной и долговечной. А благодаря хорошему дизайну вы с легкостью создадите кухню вашей мечты. Мойки hansgrohe сочетают все перечисленные качества. Они производятся из сваренной вручную нержавеющей стали или гранита

SilicaTec. Базовая прямоугольная форма обеспечивает чистоту линий, и благодаря минималистичному дизайну мойка становится оптимальным дополнением современной кухни. Асимметричный борт мойки является уникальным дизайн-решением и позволяет мойке и смесителю, а также эле-

менту управления в ряде моделей, создать гармоничный визуальный объект. Новая концепция управления с помощью рычага или кнопки Select значительно упрощает работу на кухне.



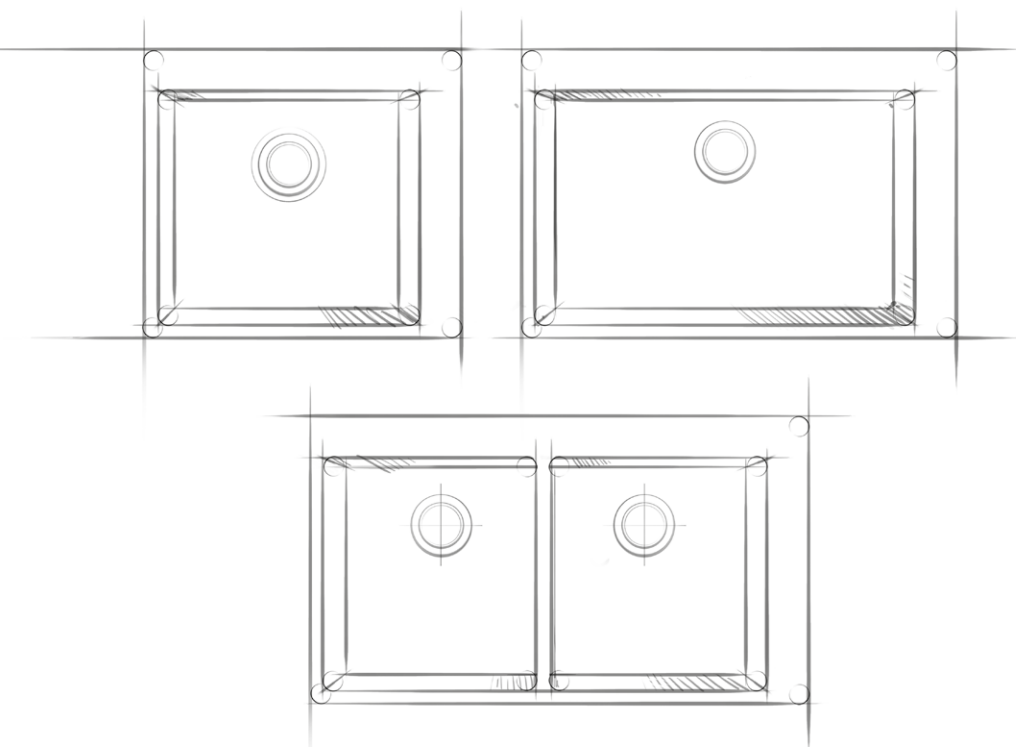
Кухонная комбинация C71-F660-08

В активе компании Hansgrohe SE уже более 500 наград за дизайн 50 международных дизайнерских конкурсов, что делает hansgrohe одним из самых награждаемых представителей отрасли. В рейтинге iF Ranking 2017 бренд занимает шестую

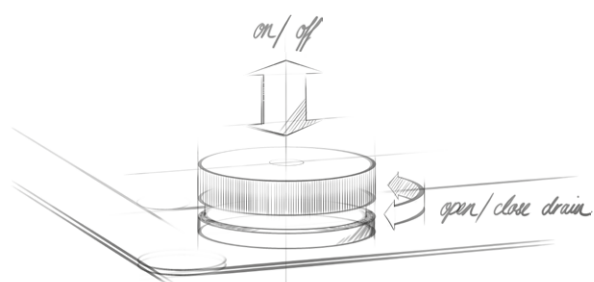
строку и таким образом является лидером в своей области. Однако, дизайн создается не ради дизайна, но как выражение качественного взаимодействия формы и функции.



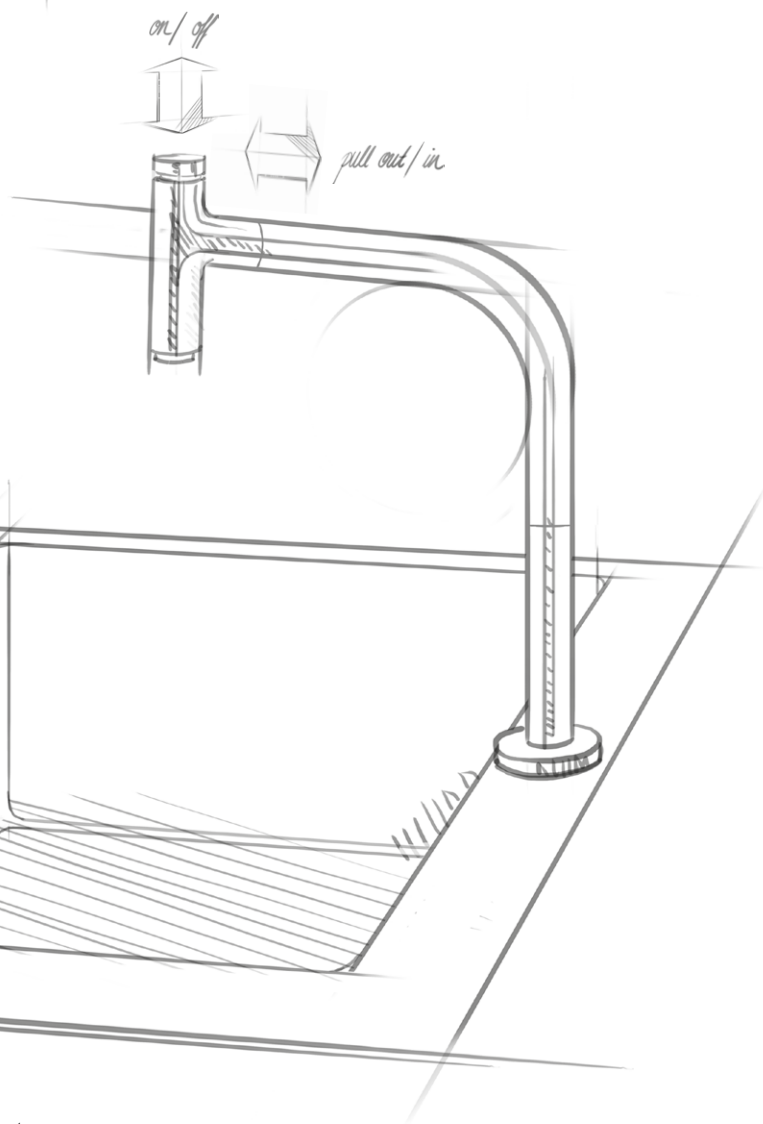
reddot design award



Серия моек, которая была разработана вместе с бюро Phoenix Design, произвела революцию в дизайне и функциональности изделий для кухни: эксклюзивные материалы образуют основу, а щедрые линии в сочетании с простой прямоугольной формой безупречно дополняют интерьер современной кухни. Широкий борт мойки объединяет мойку, элемент управления и смеситель в единый объект. Мы предлагаем мойки разных форм, чтобы вы смогли выбрать самую подходящую.



Кнопка Select, расположенная спереди на борту раковины, позволяет с легкостью включать и выключать подачу воды. Поворот кнопки Select управляет системой слива.



Рычаг позволяет включать и выключать подачу воды, а также выбирать ее температуру. Кроме того, с помощью кнопки Select, расположенной на изливе смесителя, вы можете временно отключать и вновь включать подачу воды во время работы.

Новый дизайн кухни

Высококачественные материалы: нержавеющая сталь и гранит SilicaTec

В дополнение к ассортименту моек из нержавеющей стали hansgrohe представил гранитные мойки SilicaTec. SilicaTec – это материал будущего: его естественный внешний вид привносит на кухню новые

природные цвета. Их уютный облик создает атмосферу благополучия, особенно востребованную сегодня, когда кухни становятся жилым пространством. Для большей индивидуализации SilicaTec выпу-


скается в трех цветах, помогая расставить нужные акценты в соответствии со вкусом покупателя.



нержавеющая
сталь -800



черный графит
-170



серый камень
-290




серый бетон
-380



Эксклюзивные. Сваренная вручную нержавеющая сталь толщиной 1 мм покоряет своими четкими гранями.



Прочные. Для производства используются только скругленные частицы кварца из Германии, благодаря чему поверхность отличается прочностью.



Жемчужный эффект. Благодаря гладкой, непористой поверхности вода просто скатывается.



Натуральные. Материал приятен на ощупь и привлекает своим природным происхождением.

Все внимание кухне

Размеры и варианты монтажа для любой кухни

Благодаря разным моделям моек – маленькой, продолговатой или двойной – и способам монтажа, у вас есть возможность создать индивидуальный дизайн кухни.

Мойки с крылом значительно увеличивают рабочую поверхность. Большие чаши идеальны для наполнения или мытья объемных контейнеров. Мойка с двумя чашами позво-

ляет выполнять несколько задач в одно и то же время.



Установка на столешницу.

Мойка устанавливается сверху в прорезанное в столешнице отверстие.



Установка вровень со столешницей.

Установка заподлицо обеспечивает незаметный переход между мойкой и столешницей. Такой монтаж возможен только для моек из нержавеющей стали.



Установка под столешницу.

Мойка устанавливается под столешницу. Такой монтаж визуально увеличивает пространство кухни.



Одна чаша. Подходит для установки на кухонный шкаф шириной от 80 см (ширина чаши около 66 см) и от 60 см (ширина чаши около 45 см, без рисунка).



Две чаши.

Подходит для установки на кухонный шкаф шириной от 80 см (ширина чаш около 18 и 45 см).



Две чаши.

Подходит для установки на кухонный шкаф шириной от 90 см (ширина каждой чаши около 37 см).



Одна чаша с крылом.

Подходит для установки на кухонный шкаф шириной от 60 см (ширина чаши около 45 см).

Серия 71 с рычагом и кнопкой Select

Идеальная эргономика

Изделия предлагают новую концепцию управления водой. Элемент управления расположен спереди на борту мойки, поэтому рукоятка на смесителе больше не

нужна. Поворотом рычага вы регулируете температуру воды, а его наклоном – напор. Дополнительным элементом управления выступает кнопка Select. Она позволяет вре-

менно отключать и вновь включать подачу воды, не прерывая рабочего процесса. Такие смесители входят в серию 71 и являются частью кухонных комбинаций.

Пример: кухонный смеситель M7119-H200

Минималистичный дизайн гармонично дополняет любой интерьер.

Излив поворачивается в пределах 150°, увеличивая свободу движений.




С помощью кнопки Select вы можете временно отключать и включать подачу воды, не прерывая рабочего процесса.



Удобная работа благодаря практичному вытяжному изливу, который расширяет рабочее пространство на 76 см.



Большое свободное пространство под вытяжным изливом позволяет, например, с легкостью наполнить высокие емкости.



Рычаг управления позволяет включать и выключать подачу воды, а также регулировать температуру.



Серия 71 с кнопкой Select и двумя типами струй


Новый уровень удобства и функциональности

Кнопка управления Select расположена на борту мойки и предлагает совершенно новый способ управления водой. Ее нажатием вы включаете и выключаете

подачу воды, а поворотом – управляете автоматической системой слива. Эргономичная рукоятка смесителя позволяет с легкостью задать температуру и напор воды.

Кнопка, расположенная на изливе смесителя, позволяет менять типы струй. Этот кухонный смеситель входит в серию 71 и является частью кухонных комбинаций.

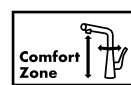
Пример: кухонный смеситель M7120-H220



Используйте кнопку на изливе для переключения двух типов струй.



Удобная работа благодаря практичному вытяжному изливу, который расширяет рабочее пространство на 76 см.



Большое свободное пространство под вытяжным изливом позволяет, например, с легкостью наполнить высокие емкости.

Излив поворачивается в пределах 150°, увеличивая свободу движений.

Форма основания гармонично сочетается с формой мойки.

Эргономичная рукоятка позволяет включать и выключать подачу воды, а также регулировать ее температуру.



Используйте кнопку Select для включения и выключения воды простым нажатием – не прерывая рабочего процесса. Поворотом управляйте системой слива.





Серия 71 с кнопкой Select

Идеальная управляемость и дизайн

Новый кухонный смеситель для простого и удобного управления. Эргономичная рукоятка позволяет установить напор и температуру воды. Дополни-

тельная кнопка Select на кухонном смесителе позволяет временно отключать и включать подачу воды, не прерывая рабочего процесса. Вытяжной излив позволяет увели-

чить радиус рабочего пространства вокруг мойки на 76 см. Этот смеситель и похожие модели вы найдете в сериях 71 и 51.

Пример: кухонный смеситель M7115-H320

Излив поворачивается в пределах 150°, увеличивая свободу движений.

Форма основания гармонично сочетается с формой мойки.

Эргономичная рукоятка позволяет включать и выключать подачу воды, а также регулировать ее температуру.



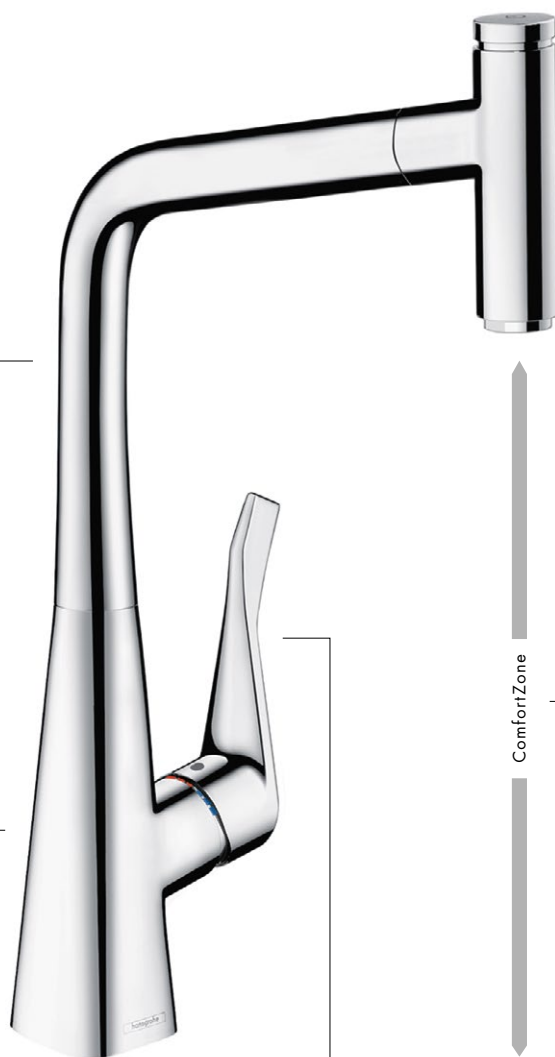
С помощью кнопки Select вы можете временно отключать и включать подачу воды, не прерывая рабочего процесса.



Удобная работа благодаря практичному вытяжному изливу, который расширяет рабочее пространство на 76 см.



Большое свободное пространство под вытяжным изливом позволяет, например, с легкостью наполнить высокие емкости.



ComfortZone



Серия 51 с кнопкой Select

Все, что нужно современной кухне

Элегантный, линейный дизайн конического основания позволяет гармонично вписаться в любую современную кухню. Солидная рукоятка помогает с легкостью управлять температурой и напором воды.

Благодаря кнопке Select, расположенной на изливе смесителя, можно временно отключать и снова включать подачу воды, нажав на кнопку пальцем, запястьем или даже локтем. Это увеличивает свободу

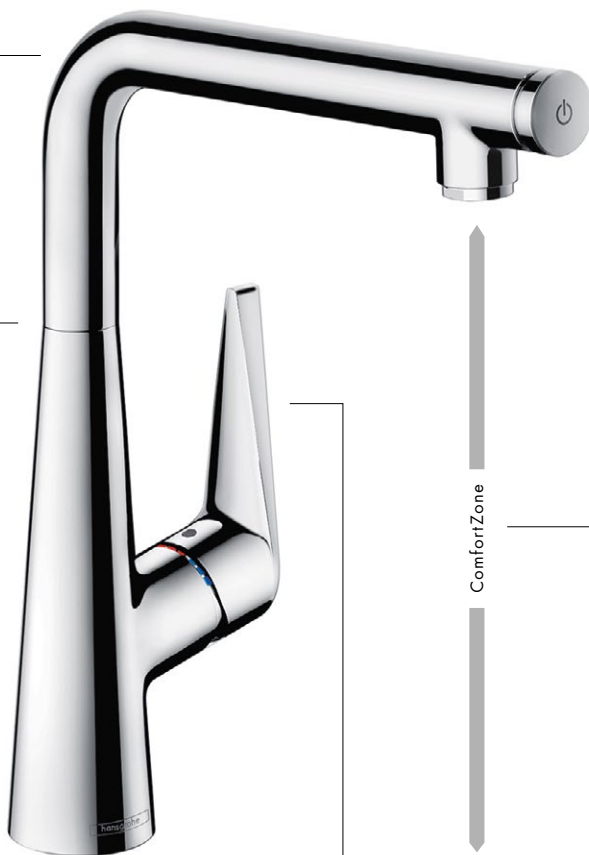
движений и делает работу более эффективной. Этот смеситель и похожие модели вы найдете в сериях 71, 51 и 41.

Пример: кухонный смеситель M512-H300

Длинный излив поворачивается в пределах 150°, что значительно увеличивает свободу движений.

Простота очистки благодаря плавному переходу от основания к поворотному изливу.

Элегантный, роскошный облик благодаря основанию конической формы.



С помощью кнопки Select вы можете временно отключать и включать подачу воды, не прерывая рабочего процесса.



Большое свободное пространство под вытяжным изливом позволяет, например, с легкостью наполнить высокие емкости.

Солидная рукоятка позволяет включать и выключать воду, а также настраивать температуру воды.



Смесители серии 71 можно устанавливать перед окном благодаря функции складывания.



Серия 52 с двумя типами струй

Удобнее готовить и мыть посуду


Пуристичные формы с округлыми линиями привнесут элегантность в любую кухню. Утонченная рукоятка позволяет

регулировать напор и температуру воды. Кухонный смеситель предлагает два типа струй. Вытяжной душ увеличивает радиус

рабочего пространства вокруг мойки на 76 см. Этот смеситель и похожие модели вы найдете в сериях 51, 52 и 41.

Пример: кухонный смеситель M5216-H220

Стильный, элегантный излив.



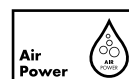
Удлинненный поворотный излив для потрясающей свободы движений.



Пуристичный дизайн.



Используйте клавишу для переключения между двумя типами струй.



Благодаря технологии AirPower струя воды обогащается воздухом, что решает проблему разбрызгивания.



Смесители серии 52 можно устанавливать перед окном благодаря функции складывания.



sBox

Шланговый короб в шкафу под мойкой

В качестве составляющей кухонных комбинаций, а также в комплекте с рядом смесителей с вытяжным шлангом sBox обеспечивает легкое и плавное перемещение

шланга. sBox защищает шланг от возможных повреждений, а также гарантирует, что шланг не зацепится за препятствия. Короб высотой 52 см поместится в любом стан-

дартном кухонном шкафу. Еще одно преимущество – порядок в шкафу под мойкой.

Длинный вытяжной шланг – 76 см – увеличивает свободу движений и рабочее пространство вокруг мойки.

Шланги защищены от повреждений и скользят плавно и бесшумно.

Разнообразные варианты монтажа.

Утяжелитель упрощает движения шланга.

Четыре монтажных элемента с шарнирным соединением позволяют монтировать sBox разными способами.

Тонкий плоский короб (менее 30 мм) можно установить даже в очень узком пространстве.

Спроектировано для стандартных кухонных шкафов.





Обзор изделий

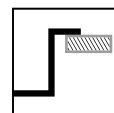




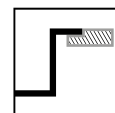
Кухонные комбинации с мойками из стали

Кухонные комбинации hansgrohe включают кухонную мойку подходящего размера и функциональности, которая может сочетаться с любым кухонным смесителем, образуя единое современное решение. Сочетание качества, дизайна и функциональности делает комбинацию

новым центром кухни. Выбирая кухонный смеситель, можно остановиться на модели с кнопкой Select или рычагом управления. Обе модели выпускаются в поверхности «хром» (-000) и «нержавеющая сталь» (-800). Кухонная комбинация включает все необходимые компоненты.



Установка на столешницу



Установка вровень со столешницей



хром -000



нержавеющая сталь -800



нержавеющая сталь -800



C71-F450-01
Кухонная комбинация Select 450 со смесителем 220 на 2 отверстия
Кухонный шкаф: 600 мм
43207, -000, -800



C71-F450-06
Кухонная комбинация 450 со смесителем Select 200 на 2 отверстия
Кухонный шкаф: 600 мм
43201, -000, -800



C71-F660-03
Кухонная комбинация Select 660 со смесителем 320 на 2 отверстия
Кухонный шкаф: 800 мм
43209, -000, -800



C71-F660-08
Кухонная комбинация 660 со смесителем Select 200 на 2 отверстия
Кухонный шкаф: 800 мм
43202, -000, -800



Чертежи моек показаны на странице 32.

Более подробную информацию вы найдете на www.hansgrohe.ru.



C71-F655-04

Кухонная комбинация Select 180/450
со смесителем 320 на 2 отверстия
Кухонный шкаф: 800 мм
43210, -000, -800



C71-F655-09

Кухонная комбинация 180/450
со смесителем Select 200 на 2 отверстия
Кухонный шкаф: 800 мм
43206, -000, -800



C71-F765-05

Кухонная комбинация Select 370/370
со смесителем 320 на 2 отверстия
Кухонный шкаф: 900 мм
43211, -000, -800



C71-F765-10

Кухонная комбинация 370/370
со смесителем Select 200 на 2 отверстия
Кухонный шкаф: 900 мм
43203, -000, -800



C71-F450-02

Кухонная комбинация Select 450
с крылом и смесителем 220 на 2 отверстия
Кухонный шкаф: 600 мм
43208, -000, -800



C71-F450-11

(с крылом справа, без рис.)
43229, -000, -800



C71-F450-07

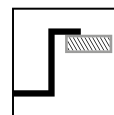
Кухонная комбинация 450
с крылом и смесителем Select 200
на 2 отверстия
Кухонный шкаф: 600 мм
43205, -000, -800



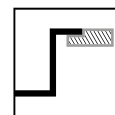
C71-F450-12

(с крылом справа, без рис.)
43230, -000, -800

Мойки из нержавеющей стали



Установка на столешницу



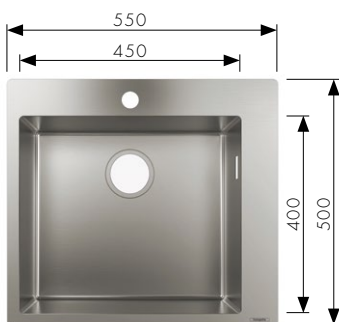
Установка вровень со столешницей

Благодаря разным моделям моек – маленькой, продолговатой или двойной – и способам монтажа, у вас есть возможность создать индивидуальный дизайн кухни. Мойки с крылом значительно увеличивают рабочую поверхность. Большие чаши идеальны для наполнения или мытья объемных контейнеров. Мойка с двумя чашами позво-

ляет выполнять несколько задач в одно и то же время. Поскольку мойки можно комбинировать с любым кухонным смесителем и монтировать различными способами, вы с легкостью создадите кухню, соответствующую вашим предпочтениям.




нержавеющая сталь -800

**S711-F450** Встраиваемая мойка 450

Кухонный шкаф: 600 мм

43301, -800, с просверленным отверстием под смеситель


43920000 Система слива и перелива с ручным управлением

**S711-F765** Встраиваемая мойка 370/370

Кухонный шкаф: 900 мм

43303, -800, с просверленным отверстием под смеситель

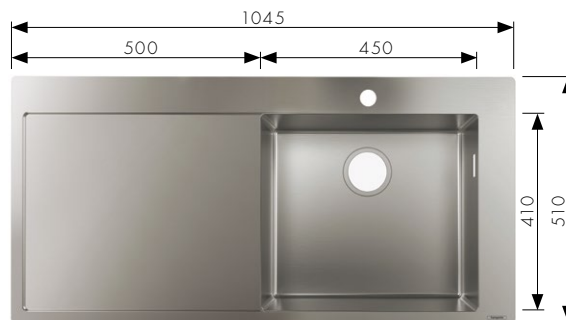
43922000 Система слива и перелива с ручным управлением

**S711-F660** Встраиваемая мойка 660

Кухонный шкаф: 800 мм

43302, -800, с просверленным отверстием под смеситель

43921000 Система слива и перелива с ручным управлением

**S715-F450** Встраиваемая мойка 450 с крылом

Кухонный шкаф: 600 мм

43306, -800, с просверленным отверстием под смеситель

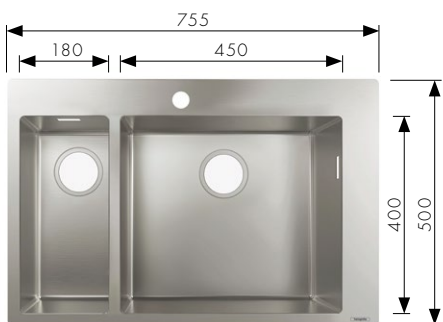
43920000 Система слива и перелива с ручным управлением

S716-F450

(с крылом справа, без рис.)

43331, -800, с просверленным отверстием под смеситель

43920000 Система слива и перелива с ручным управлением

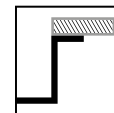
**S711-F655** Встраиваемая мойка 180/450

Кухонный шкаф: 800 мм

43309, -800, с просверленным отверстием под смеситель

43924000 Система слива и перелива с ручным управлением

Мойки из стали для монтажа под столешницу



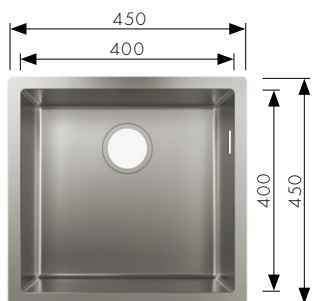
Установка
под столешницу



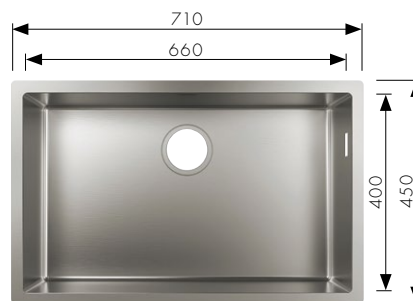
нержавеющая сталь
-800

Мойки hansgrohe для монтажа под столешницу становятся естественным продолжением кухни, образуют с ней единое целое. Для такого варианта монтажа мы предлагаем мойки разных размеров, с одной или двумя чашами. Мойки крепятся

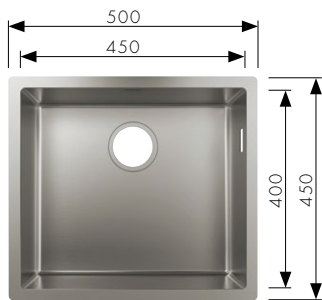
к столешнице снизу, что создает ощущение большего пространства. Для монтажа таких моек подходят только столешницы из материалов, нечувствительных к воздействию воды – природному камню, бетону или кварцу.




S719-U400 Мойка 400 для монтажа под столешницу
Кухонный шкаф: 500 мм
43425, -800
43920000 Система слива и перелива с ручным управлением



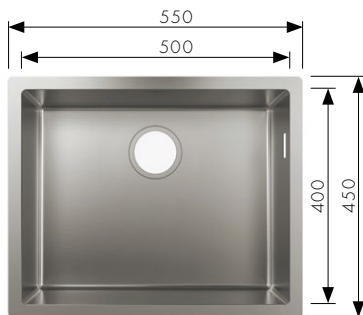
S719-U660 Мойка 660 для монтажа под столешницу
Кухонный шкаф: 800 мм
43428, -800
43921000 Система слива и перелива с ручным управлением



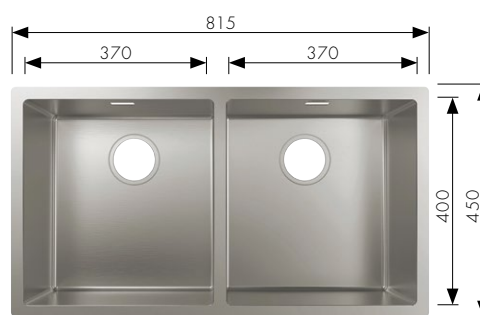
S719-U450 Мойка 450 для монтажа под столешницу
Кухонный шкаф: 600 мм
43426, -800
43920000 Система слива и перелива с ручным управлением



S719-U655 Мойка 180/450 для монтажа под столешницу
Кухонный шкаф: 800 мм
43429, -800
43924000 Система слива и перелива с ручным управлением



S719-U500 Мойка 500 для монтажа под столешницу
Кухонный шкаф: 600 мм
43427, -800
43926000 Система слива и перелива с ручным управлением



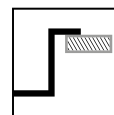
S719-U765 Мойка 370/370 для монтажа под столешницу
Кухонный шкаф: 900 мм
43430, -800
43922000 Система слива и перелива с ручным управлением

Глубина всех моек, монтируемых под столешницу, составляет 190 мм (большая чаша). Есть модели с автоматической системой слива-перелива. Все размеры указаны в мм. Более подробную информацию вы найдете на www.hansgrohe.ru.

Кухонные комбинации с мойками SilicaTec

Кухонные комбинации hansgrohe включают кухонную мойку подходящего размера и функциональности, которая может сочетаться с любым кухонным смесителем, образуя единое современное решение. Сочетание качества, дизайна

и функциональности делает комбинацию новым центром кухни. Выбирая кухонный смеситель, можно остановиться на модели с кнопкой Select или рычагом управления. Кухонные комбинации включают все необходимые компоненты.



Установка на столешницу



черный графит -170



хром -000



C51-F450-01

Кухонная комбинация Select 450 со смесителем 220 на 2 отверстия
Кухонный шкаф: 600 мм
43212, -000



C51-F450-06

Кухонная комбинация 450 со смесителем Select 200 на 2 отверстия
Кухонный шкаф: 600 мм
43217, -000



C51-F660-02

Кухонная комбинация Select 660 со смесителем 320 на 2 отверстия
Кухонный шкаф: 800 мм
43213, -000



C51-F660-07

Кухонная комбинация 660 со смесителем Select 200 на 2 отверстия
Кухонный шкаф: 800 мм
43218, -000





C51-F635-04

Кухонная комбинация Select 180/450
со смесителем 320 на 2 отверстия
Кухонный шкаф: 800 мм
43215, -000



C51-F635-09

Кухонная комбинация 180/450
со смесителем Select 200 на 2 отверстия
Кухонный шкаф: 800 мм
43220, -000



C51-F770-05

Кухонная комбинация Select 370/370
со смесителем 320 на 2 отверстия
Кухонный шкаф: 900 мм
43216, -000



C51-F770-10

Кухонная комбинация 370/370
со смесителем Select 200 на 2 отверстия
Кухонный шкаф: 900 мм
43221, -000



C51-F450-03

Кухонная комбинация Select 450
с крылом и смесителем 220 на 2 отверстия
Кухонный шкаф: 600 мм
43214, -000



C51-F450-08

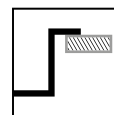
Кухонная комбинация 450
с крылом и смесителем Select 200
на 2 отверстия
Кухонный шкаф: 600 мм
43219, -000



Мойки из гранита SilicaTec

Благодаря разным моделям моек – маленькой, продолговатой или двойной – и способам монтажа, у вас есть возможность создать индивидуальный дизайн кухни. Мойки с крылом, расположенным слева, значительно увеличивают рабочую поверхность. Большие чаши идеальны для наполнения или мытья объемных контей-

неров. Мойка с двумя чашами позволяет выполнять несколько задач в одно и то же время. Поскольку мойки можно комбинировать с любым кухонным смесителем и монтировать различными способами, вы с легкостью создадите кухню, соответствующую вашим предпочтениям.



Установка
на столешницу



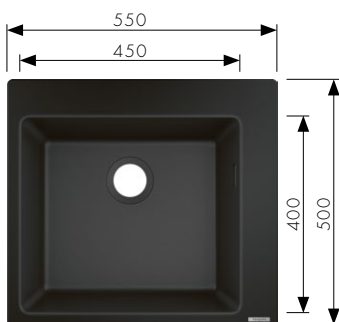
черный графит
-170



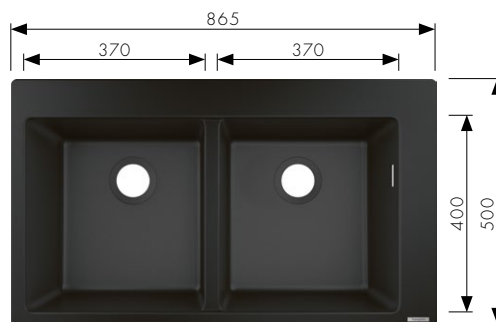
серый бетон
-380



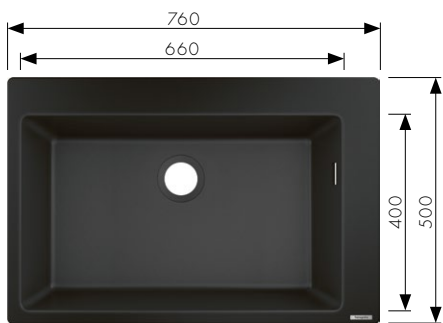
серый камень
-290



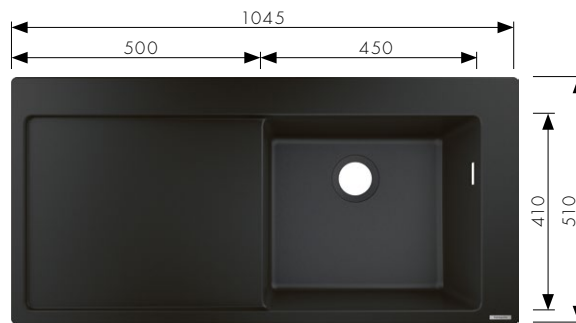
S510-F450 Встраиваемая мойка 450
Кухонный шкаф: 600 мм
43312, -170, -290, -380
43927000 Система слива и перелива с ручным управлением



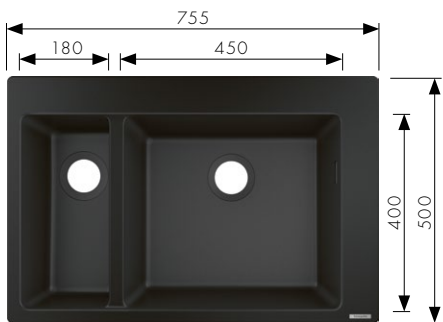
S510-F770 Встраиваемая мойка 370/370
Кухонный шкаф: 900 мм
43316, -170, -290, -380
43928000 Система слива и перелива с ручным управлением



S510-F660 Встраиваемая мойка 660
Кухонный шкаф: 800 мм
43313, -170, -290, -380
43927000 Система слива и перелива с ручным управлением



S514-F450 Встраиваемая мойка 450 с крылом
Кухонный шкаф: 600 мм
43314, -170, -290, -380
43927000 Система слива и перелива с ручным управлением

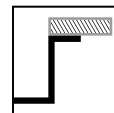


S510-F635 Встраиваемая мойка 180/450
Кухонный шкаф: 800 мм
43315, -170, -290, -380
43928000 Система слива и перелива с ручным управлением

Мойки SilicaTec для монтажа под столешницу

Мойки hansgrohe для монтажа под столешницу становятся естественным продолжением кухни, образуют с ней единое целое. Для такого варианта монтажа мы предлагаем мойки разных размеров, с одной или двумя чашами. Мойки крепятся

к столешнице снизу, что создает ощущение большего пространства. Для монтажа таких моек подходят только столешницы из материалов, нечувствительных к воздействию воды – природному камню, бетону или кварцу.




Установка под столешницу



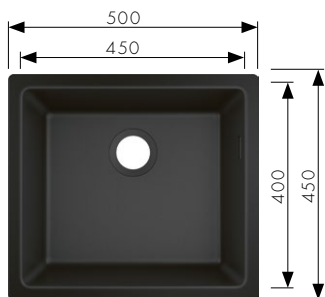
черный графит -170



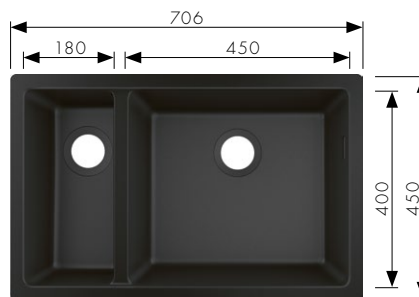
серый бетон -380



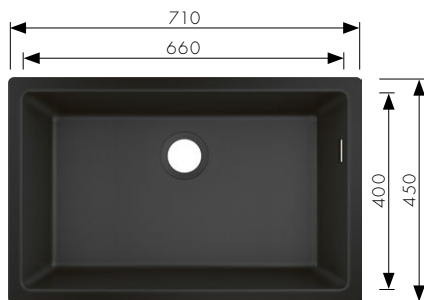
серый камень -290



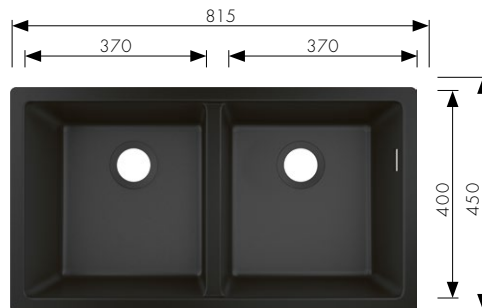
S510-U450 Мойка 450 для монтажа под столешницу
Кухонный шкаф: 600 мм
43431, -170, -290, -380
43927000 Система слива и перелива с ручным управлением



S510-U635 Мойка 180/450 для монтажа под столешницу
Кухонный шкаф: 800 мм
43433, -170, -290, -380
43928000 Система слива и перелива с ручным управлением

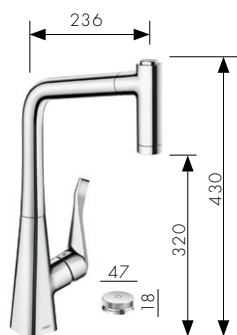


S510-U660 Мойка 450 для монтажа под столешницу
Кухонный шкаф: 800 мм
43432, -170, -290, -380
43927000 Система слива и перелива с ручным управлением



S510-U770 Мойка 370/370 для монтажа под столешницу
Кухонный шкаф: 900 мм
43434, -170, -290, -380
43928000 Система слива и перелива с ручным управлением

Серия 71



M7120-H320

Кухонный смеситель Select 320 на 2 отверстия с вытяжным душем, с двумя типами струй
73806, -000, -800



M7120-H220

Кухонный смеситель Select 220 на 2 отверстия с вытяжным душем, с двумя типами струй
73805, -000, -800



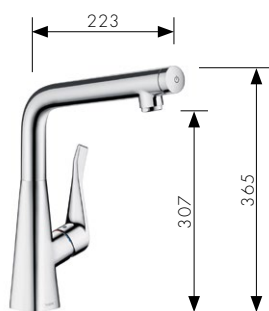
M7115-H320

Однорычажный кухонный смеситель Select 320 с вытяжным изливом
73803, -000, -800



M7115-H240

Однорычажный кухонный смеситель Select 240 с вытяжным изливом
73802, -000, -800



M712-H320

Однорычажный кухонный смеситель Select 320 с поворотным изливом
73810, -000, -800



M712-H260

Однорычажный кухонный смеситель Select 260 с поворотным изливом
73811, -000, -800





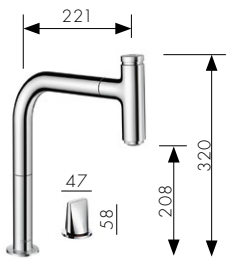
хром
-000



нержавеющая сталь
-800

M7119-H200

Кухонный смеситель Select 200
на 2 отверстия с вытяжным изливом
73804, -000, -800



M7116-H320

Однорычажный кухонный смеситель 320
с вытяжным душем, с двумя типами струй
73801, -000, -800



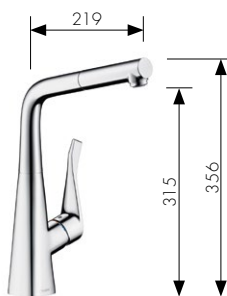
M7116-H220

Однорычажный кухонный смеситель 220
с вытяжным душем, с двумя типами струй
73800, -000, -800



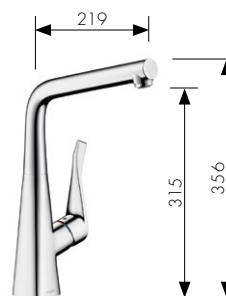
M7114-H320

Однорычажный кухонный смеситель 320
с вытяжным изливом
73812, -000, -800



M711-H320

Однорычажный кухонный смеситель 320
с поворотным изливом
73813, -000, -800



M713-H320

для установки перед окном
73814000



M714-H320

с запорным клапаном
73815000



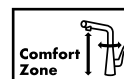
Управляйте потоком воды
простым нажатием кнопки.



Благодаря насыщению воды воз-
духом, струя становится мягкой
и не разбрызгивается.



Убрать известковые отложения
с силиконовых граней аэратора
очень легко – нужно только про-
вести по ним пальцем.



Определяет высоту, угол пово-
рота и – с вытяжным изливом –
радиус рабочего пространства
вокруг смесителя.

Серия 52



хром
-000



нержавеющая сталь
-800



M5216-H220

Однорычажный кухонный смеситель 220 с вытяжным душем, с двумя типами струй
73863, -000, -800

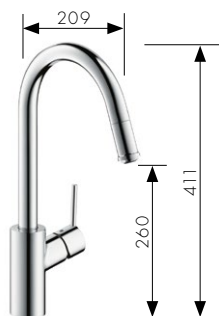


Возможно установка перед окном



M5216-H170

Однорычажный кухонный смеситель 170 с вытяжным душем, с двумя типами струй
73860, -000, -800



M5214-H260

Однорычажный кухонный смеситель 260 с вытяжным изливом
73864, -000, -800



Возможно установка перед окном



M521-H170

Однорычажный кухонный смеситель 170 с поворотным изливом
73862, -000, -800



M521-H270

Однорычажный кухонный смеситель 270 с поворотным изливом
73865, -000, -800



M524-H270
с запорным клапаном
73866000

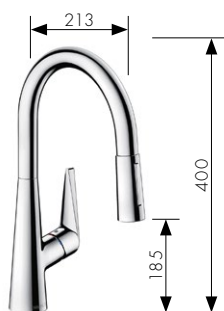
Серия 51



хром
-000



нержавеющая сталь
-800



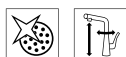
M5116-H200
Однорычажный кухонный смеситель 200
с поворотным изливом
73851, -000, -800



M5115-H300
Однорычажный кухонный смеситель 300
с вытяжным изливом
73853, -000, -800



M5116-H160
Однорычажный кухонный смеситель 160
с вытяжным душем, с двумя типами струй
73850, -000, -800



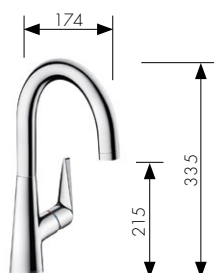
M5115-H220
Однорычажный кухонный смеситель 220
с вытяжным изливом
73852, -000, -800



M511-H260
Однорычажный кухонный смеситель 260
с поворотным изливом
73855, -000, -800



M512-H300
Однорычажный кухонный смеситель 300
с поворотным изливом
73854, -000, -800



M511-H220
Однорычажный кухонный смеситель 220
с поворотным изливом
73857, -000, -800



M514-H220
с запорным клапаном
73858000

Серия 41



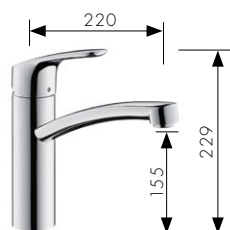
хром
-000



нержавеющая сталь
-800



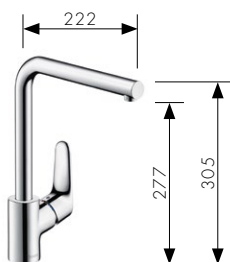
M4116-H240
Однорычажный кухонный смеситель 240
с вытяжным душем, с двумя типами струй
73880, -000, -800



M411-H160
Однорычажный кухонный смеситель 160
с поворотным изливом
73885, -000, -800



M414-H200
с запорным клапаном
73887000



M411-H280
Однорычажный кухонный смеситель 280
с поворотным изливом
73881, -000, -800



M416-W260
Однорычажный кухонный смеситель
260, настенный, с поворотным изливом
73888, -000



M411-H260
Однорычажный кухонный смеситель 260
с поворотным изливом
73882, -000, -800



M414-H260
с запорным клапаном
73884000

hansgrohe Кухонные технологии

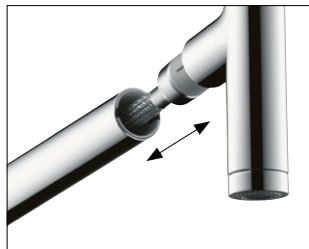
Наша движущая сила – качество, которое восхищает



Высокий излив ComfortZone.
Экстремально высокий излив позволяет с легкостью наполнять водой высокие контейнеры.



Поворотный излив ComfortZone.
Изливы с ограниченным углом поворота (110°/120°/150°) или без ограничения (360°).



Вытяжной излив ComfortZone.
Вытяжной излив увеличивает радиус рабочего пространства на 76 см. Очень удобно, если нужно налить воду в чайник, например.



sBox.
Шланг перемещается в коробе sBox и поэтому защищен от повреждений.



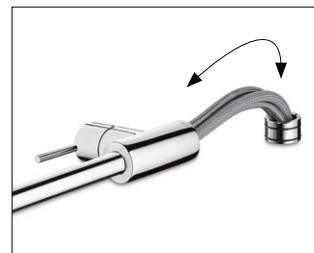
Удобная рукоятка.
Длинная плоская рукоятка для простого управления.



Вертикальное положение рукоятки.
Для установки смесителя близко к стене.



Расположение рукоятки на ваш выбор.
Рукоятку можно установить слева или справа, по вашему желанию.



Функция складывания для установки перед окном.
Изделие идеально подходит для установки перед окном: просто приподнимите смеситель и уложите его на бок.



Поверхность PVD «нержавеющая сталь».
Поверхность «нержавеющая сталь» наносится методом PVD, что делает ее особо устойчивой к износу и появлению царапин.



QuickClean.
Известковые отложения практически не задерживаются на силиконовых гранях аэратора. Но если это все-таки произошло, просто сотрите их пальцем.



Магнитный держатель MagFit.
Благодаря функции MagFit душ убирается в излив почти бесшумно и легко фиксируется в своем первоначальном положении.



Выдвижной душ с двумя типами струй.
Вытяжной душ предлагает два типа струй (обычную и душевую). Переключать струи между собой очень просто.



5 лет гарантии.
Качеству hansgrohe вы можете доверять. На наши смесители мы предлагаем гарантию 5 лет.



Простой монтаж.
Гибкие соединения и встроенная стабилизирующая пластина облегчают монтаж. Соединительные шланги PEX устойчивы к воздействию высоких температур, не имеют вкуса и запаха.



Керамический картридж и крепление рукоятки Boltic.
Крепление Boltic обеспечивает надежное управление и защищает рукоятку от разбалтывания.



Качество hansgrohe.
Высококачественные материалы и соответствие международным стандартам – гарантия того, что вы купите надежный, долговечный продукт.



BORA
hansgrohe

© Bettiniphoto

Спонсор

Максимум в велоспорте и на кухне

Для безупречной работы механизма необходимо, чтобы все его компоненты идеально дополняли друг друга и работали с абсолютной точностью. Как в паре кухонного смесителя и мойки hansgrohe, которая благодаря инновационной концепции управления становится безупречной частью вашей кухни. hansgrohe позволяет насладиться общением с водой. Вот почему

бренд стал генеральным спонсором первоклассной велокоманды BORA-hansgrohe. Этот вид спорта отличается той же инновационностью и эффективностью, что и изделия hansgrohe. Подробную информацию о команде вы найдете на сайте www.bora-hansgrohe.com и в социальных сетях:



BORA-hansgrohe.com
hansgrohe.ru



facebook.com/Borahansgroheofficial
facebook.com/hansgrohe
facebook.com/PeterSagan



instagram.com/borahansgrohe
instagram.com/hansgrohe



Team App:
Загрузить из Google Play Store
или Apple App Store.



© BORA

Левая страница: Тур Даун Андер 2018 года, этап 4 - 128,2 км от Норвуда до Урайлды, победитель Петер Саган.
Правая страница: Петер Саган, чемпион мира по велоспорту в 2015/2016/2017 годах.

Технологии



Управляйте потоком воды простым нажатием кнопки.



Благодаря насыщению воды воздухом, струя становится мягкой и не разбрызгивается.

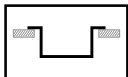


Убрать известковые отложения с силиконовых граней аэратора очень легко – нужно только провести по ним пальцем.

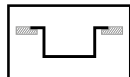


Определяет высоту, угол поворота и – с вытяжным изливом – радиус рабочего пространства вокруг смесителя.

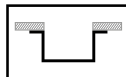
Варианты монтажа моек



Установка на столешницу. Мойка устанавливается сверху в прорезанное в столешнице отверстие.



Установка ровень со столешницей. Установка заподлицо обеспечивает незаметный переход между мойкой и столешницей. Такой монтаж возможен только для моек из нержавеющей стали.



Установка под столешницу. Мойка устанавливается под столешницу. Такой монтаж визуально увеличивает пространство кухни.

Цвета и материалы моек


Цвет поверхности – это три последних цифры в восьмизначном номере артикула. Например, # 43312, -170, -290 = # 43312170 – черный графит, # 43312290 – серый камень.



черный графит
-170



серый камень
-290



серый бетон
-380



нержавеющая сталь
-800

Поверхности кухонных смесителей

Цвет поверхности – это три последних цифры в восьмизначном номере артикула. Например, # 73806, -000, -800 = # 73806000 – хром, # 73806800 – нержавеющая сталь.



хром
-000



нержавеющая сталь
-800

В этой брошюре представлены лишь некоторые наши изделия.

Полный ассортимент вы найдете на сайте www.hansgrohe.ru.

Россия – Hansgrohe · 107023 Москва · Семеновская пл., 1А · БЦ «Соколиная гора» (21 этаж)
телефон +7 495 6470735 · факс +7 495 6470745 · info@hansgrohe.ru · www.hansgrohe.ru

Государства СНГ – Hansgrohe · г. Алматы · Бостандыкский район · «Микрорайон КЕРЕМЕТ»
дом № 1, часть А3 · телефон +7 727 31509-16 · факс +7 727 31509-17 · info@hansgrohe.kz · www.hansgrohe.kz

Балтийские государства – Hansgrohe · P.O. Box 1145 · D-77761 Schiltach · телефон +49 7836 51-0
факс +49 7836 51-1300 · info@hansgrohe-int.com · www.hansgrohe-int.com

